



Richtlinie 94/25 EU

**RICHTLINIE 94/25/EG DES EUROPÄISCHEN PARLAMENTS  
UND DES RATES**

**vom 16. Juni 1994**

**zur Angleichung der Rechts- und Verwaltungsvorschriften der  
Mitgliedstaaten über Sportboote**

-Normtext vom europäischen Server-

RICHTLINIE **94/25**/EG DES EUROPÄISCHEN PARLAMENTS UND DES RATES

vom 16. Juni 1994

zur Angleichung der Rechts- und Verwaltungsvorschriften der Mitgliedstaaten über  
Sportboote

DAS EUROPÄISCHE PARLAMENT UND DER RAT DER EUROPÄISCHEN UNION -

gestützt auf den Vertrag zur Gründung der Europäischen Gemeinschaft, insbesondere  
auf Artikel 100a,

auf Vorschlag der Kommission (1),

nach Stellungnahme des Wirtschafts- und Sozialausschusses (2),

gemäß dem Verfahren des Artikels 189b des Vertrages (3),

in Erwägung nachstehender Gründe:

Der Binnenmarkt umfasst einen Raum ohne Binnengrenzen, in dem der freie Verkehr  
von Waren, Personen, Dienstleistungen und Kapital gewährleistet ist.

Die in den einzelnen Mitgliedstaaten geltenden Rechts- und Verwaltungsvorschriften  
über die Sicherheitseigenschaften von Sportbooten unterscheiden sich nach Inhalt und  
Anwendungsbereich. Diese Unterschiede können zu Handelshemmnissen und  
ungleichen Wettbewerbsbedingungen auf dem Binnenmarkt führen.


Nur durch eine Harmonisierung der einzelstaatlichen Rechtsvorschriften können diese  
Hindernisse des freien Warenverkehrs beseitigt werden. Dieses Ziel kann durch die

© 2009 BRINK & PARTNER, Rechtsanwälte und Notare in Flensburg

Rechtsanwalt, Fachanwalt für Arbeitsrecht und Steuerrecht Kunze

Rathausstrasse 1, 24937 Flensburg, Tel.: +49 461 14141-0; Fax: -24

info@bootsbaurecht.de, www.bootsbaurecht.de, www.yacht-recht.de, www.brink-partner.de



## Richtlinie 94/25 EU

einzelnen Mitgliedstaaten nicht ausreichend erreicht werden. In dieser Richtlinie werden lediglich die für den freien Warenverkehr von Sportbooten unerlässlichen Anforderungen festgelegt.

Diese Richtlinie sollte nur für Sportboote mit einer Mindestlänge von 2,5 m und einer Höchstlänge von 24 m gelten; letztere ist aus den IMO-Übereinkommen und den ISO-Normen abgeleitet.

Die Beseitigung der technischen Handelshemmnisse im Bereich der Sportboote und ihrer Bauteile muß - sofern sie nicht durch die gegenseitige Anerkennung der Gleichwertigkeit durch alle Mitgliedstaaten erfolgen kann - der neuen Konzeption gemäß der Entschließung des Rates vom 7. Mai 1985 (4) folgen, wonach grundlegende Sicherheitsanforderungen und sonstige Anforderungen im Interesse des Gemeinwohls festzulegen sind. Gemäß Artikel 100a Absatz 3 des Vertrages geht die Kommission in ihren Vorschlägen in den Bereichen Gesundheit, Sicherheit, Umweltschutz und Verbraucherschutz von einem hohen Schutzniveau aus. Die grundlegenden Anforderungen sind die Kriterien, mit denen Sportboote und unvollständige Boote sowie ihre einzelnen und eingebauten Bauteile übereinstimmen müssen.

Diese Richtlinie legt somit nur die grundlegenden Anforderungen fest. Um den Nachweis zu erleichtern, daß ein Sportboot diesen Anforderungen entspricht, müssen auf europäischer Ebene einheitliche Normen für Sportboote und ihre Bauteile geschaffen werden. Die Ausarbeitung dieser europaweit geltenden harmonisierten Normen, die nach wie vor nicht zwingend vorgeschrieben werden dürfen, erfolgt durch private Organisationen. Das Europäische Komitee für Normung (CEN) und das Europäische Komitee für Elektrotechnische Normung (CENELEC) sind gemäß den am 13. November 1984 unterzeichneten allgemeinen Leitlinien für die Zusammenarbeit zwischen der Kommission und diesen beiden Organisationen als zuständige Stellen für die Festlegung der harmonisierten Normen anerkannt. Im Sinne dieser Richtlinie ist eine harmonisierte Norm eine technische Spezifikation (europäische Norm oder Harmonisierungsdokument), die von einer dieser Organisationen oder beiden im Auftrag der Kommission gemäß der Richtlinie 83/189/EWG des Rates vom 28. März 1983 über ein Informationsverfahren auf dem Gebiet der Normen und technischen Vorschriften (5) oder aufgrund der allgemeinen Leitlinien festgesetzt wird.

Angesichts der Art der Gefahren, die mit der Verwendung von Sportbooten und ihren Bauteilen verbunden sind, müssen Verfahren zur Bewertung der Konformität mit den grundlegenden Anforderungen der Richtlinie eingeführt werden. Diese Verfahren müssen sich an dem Grad der Gefahr ausrichten, die von einem Sportboot oder seinen Bauteilen ausgehen kann. Folglich muß jede Konformitätskategorie durch ein angemessenes Verfahren ergänzt werden oder die Wahl zwischen mehreren



## Richtlinie 94/25 EU

gleichwertigen Verfahren möglich sein. Die vorgesehenen Verfahren stehen in Einklang mit dem Beschluß 93/465/EWG des Rates vom 22. Juli 1993 über die in den technischen Harmonisierungsrichtlinien zu verwendenden Module für die verschiedenen Phasen der Konformitätsbewertungsverfahren und die Regeln für die Anbringung und Verwendung der CE-Konformitätskennzeichnung (1).

Der Rat hat vorgesehen, daß die CE-Kennzeichnung vom Hersteller oder seinem in der Gemeinschaft ansässigen Bevollmächtigten angebracht wird. Diese Kennzeichnung bestätigt die Konformität des Sportbootes und seiner Bauteile mit allen in den gemeinschaftlichen Rechtsvorschriften für das jeweilige Produkt festgelegten grundlegenden Anforderungen und Bewertungsverfahren.

Es ist angebracht, daß die Mitgliedstaaten im Einklang mit Artikel 100a Absatz 5 des Vertrages vorläufige Maßnahmen treffen können, durch die das Inverkehrbringen und die Verwendung von Sportbooten oder deren Bestandteilen im Fall eines besonderen Risikos für die Sicherheit von Personen und gegebenenfalls von Haustieren oder Gütern beschränkt oder untersagt werden, sofern diese Maßnahmen einem gemeinschaftlichen Kontrollverfahren unterliegen.

Jede Entscheidung im Rahmen dieser Richtlinie muß gegenüber demjenigen, an den sie gerichtet ist, unter Angabe der Einspruchsmöglichkeiten begründet werden.

Für das Inverkehrbringen und den Betrieb von Sportbooten und ihren Bauteilen, die nach den bis zum Zeitpunkt der Annahme der vorliegenden Richtlinie geltenden einzelstaatlichen Bestimmungen hergestellt wurden, ist eine Übergangsregelung vorzusehen.

Diese Richtlinie enthält keine Vorschriften zur Beschränkung der Verwendung von Sportbooten nach ihrer Indienststellung.

Der Bau von Sportbooten kann insofern Auswirkungen auf die Umwelt haben, als die Boote Schadstoffe freisetzen können. Deshalb ist es erforderlich, Umweltschutzbestimmungen in die Richtlinie aufzunehmen, insoweit diese den Bau von Sportbooten unter dem Gesichtspunkt ihrer unmittelbaren Auswirkungen auf die Umwelt betreffen.

Diese Richtlinie sollte das Recht der Mitgliedstaaten unberührt lassen, unter Einhaltung des Vertrages die Anforderungen festzulegen, die sie für die Schifffahrt auf bestimmten Gewässern im Hinblick auf den Umweltschutz, die Struktur der Wasserwege und zur Gewährleistung der Sicherheit auf den Wasserwegen für erforderlich halten, sofern dies nicht bewirkt, daß Sportboote in einer nicht in der Richtlinie festgelegten Weise geändert werden -



## Richtlinie 94/25 EU

HABEN FOLGENDE RICHTLINIE ERLASSEN:

### KAPITEL I

#### Artikel 1

(1) Diese Richtlinie gilt für Sportboote sowie für unvollständige Boote und für alle einzelnen oder eingebauten Bauteile im Sinne von Anhang II.

(2) Im Sinne dieser Richtlinie sind Sportboote unabhängig von der Antriebsart sämtliche Boote mit einer nach der einschlägigen harmonisierten Norm gemessenen Rumpflänge von 2,5 m bis 24 m, die für Sport- und Freizeitwecke bestimmt sind; Boote, die gleichzeitig auch für Charter- oder Schulungszwecke verwendet werden können, fallen ebenfalls in den Anwendungsbereich dieser Richtlinie, sofern sie für Sport- und Freizeitwecke in Verkehr gebracht werden.

(3) Folgende Wasserfahrzeuge fallen nicht in den Geltungsbereich dieser Richtlinie:

a) ausschließlich für Rennen bestimmte und vom Hersteller entsprechend gekennzeichnete Wasserfahrzeuge, einschließlich Rennruderboote und Trainingsruderboote;

b) Kanus und Kajaks, Gondeln und Tretboote;

c) Windsurfbretter;

d) motorbetriebene Surfbretter, Wasserskooter und ähnliche Wasserfahrzeuge;

e) Originalfahrzeuge und vorwiegend mit Originalmaterialien angefertigte und vom Hersteller entsprechend gekennzeichnete einzelne Nachbauten von vor 1950 entworfenen historischen Wasserfahrzeugen;

f) Versuchsboote, solange sie nicht auf dem Gemeinschaftsmarkt in Verkehr gebracht werden;

g) für den Eigengebrauch gebaute Boote, solange sie während eines Zeitraums von fünf Jahren nicht auf dem Gemeinschaftsmarkt in Verkehr gebracht werden;

h) unbeschadet des Absatzes 2, Wasserfahrzeuge für den speziellen Zweck, mit einer Mannschaft besetzt zu werden und Passagiere gewerblich zu befördern, insbesondere - unabhängig von der Zahl der Passagiere - Wasserfahrzeuge im Sinne der Richtlinie 82/714/EWG des Rates vom 4. Oktober 1982 über die technischen Vorschriften für Binnenschiffe (2);

© 2009 BRINK & PARTNER, Rechtsanwälte und Notare in Flensburg

Rechtsanwalt, Fachanwalt für Arbeitsrecht und Steuerrecht Kunze  
Rathausstrasse 1, 24937 Flensburg, Tel.: +49 461 14141-0; Fax: -24

info@bootsbaurecht.de, www.bootsbaurecht.de, www.yacht-recht.de, www.brink-partner.de



## Richtlinie 94/25 EU

- i) Tauchfahrzeuge;
- j) Luftkissenfahrzeuge;
- k) Tragfluegelboote.

### Artikel 2

#### Inverkehrbringen und Inbetriebnahme

(1) Die Mitgliedstaaten treffen die erforderlichen Maßnahmen, damit die in Artikel 1 genannten Erzeugnisse nur dann in den Verkehr gebracht und entsprechend ihrer Zweckbestimmung in Betrieb genommen werden dürfen, wenn sie die Sicherheit und die Gesundheit von Personen sowie Sachen oder die Umwelt bei sachgemässer Konstruktion und Instandhaltung nicht gefährden.

(2) Diese Richtlinie berührt nicht die Befugnis der Mitgliedstaaten, unter Einhaltung der Vertragsbestimmungen im Hinblick auf den Umweltschutz, die Struktur der Wasserwege sowie zur Gewährleistung der Sicherheit auf den Wasserwegen Bestimmungen für die Schifffahrt auf bestimmten Gewässern zu erlassen, sofern dies keine Änderung von Wasserfahrzeugen im Sinne dieser Richtlinie zur Folge hat.

### Artikel 3

#### Grundlegende Anforderungen

Die in Artikel 1 Absatz 1 genannten Erzeugnisse müssen die in Anhang I genannten grundlegenden Anforderungen in bezug auf Sicherheit, Gesundheit, Umweltschutz und Verbraucherschutz erfüllen.

### Artikel 4

#### Freier Verkehr der in Artikel 1 Absatz 1 genannten Erzeugnisse

(1) Die Mitgliedstaaten dürfen in ihrem Hoheitsgebiet das Inverkehrbringen und die Inbetriebnahme von Sportbooten nicht verbieten, einschränken oder behindern, wenn diese die CE-Kennzeichnung gemäß Anhang IV tragen, aus der hervorgeht, daß sie alle Bestimmungen dieser Richtlinie einschließlich der Bestimmungen über die Konformitätsbewertungsverfahren nach Kapitel II erfüllen.

(2) Die Mitgliedstaaten dürfen das Inverkehrbringen von unvollständigen Booten nicht verbieten, einschränken oder behindern, falls der Hersteller oder sein in der Gemeinschaft ansässiger Bevollmächtigter oder die für das Inverkehrbringen



## Richtlinie 94/25 EU

verantwortliche Person gemäß Anhang III Buchstabe a) erklärt, daß die Fertigstellung des Boots durch andere beabsichtigt ist.

(3) Die Mitgliedstaaten dürfen das Inverkehrbringen oder die Inbetriebnahme von Bauteilen im Sinne von Anhang II nicht verbieten, einschränken oder behindern, wenn diese die CE-Kennzeichnung gemäß Anhang IV tragen, aus der hervorgeht, daß sie die einschlägigen grundlegenden Anforderungen erfüllen, sofern diese Bauteile nach der gemäß Anhang III Buchstabe b) abgegebenen Erklärung des Herstellers, seines in der Gemeinschaft ansässigen Bevollmächtigten oder - im Fall von Einfuhren aus Drittländern - der Person, die das Bauteil in der Gemeinschaft in Verkehr bringt, zum Einbau in ein Sportboot bestimmt sind.


(4) Die Mitgliedstaaten verhindern nicht, daß bei Messen, Ausstellungen und Vorführungen die in Artikel 1 Absatz 1 genannten Erzeugnisse, die den Bestimmungen dieser Richtlinie nicht entsprechen, ausgestellt werden, sofern ein sichtbares Schild deutlich darauf hinweist, daß diese Erzeugnisse erst in Verkehr gebracht oder in Betrieb genommen werden können, wenn ihre Übereinstimmung mit dieser Richtlinie hergestellt ist.

(5) Falls unter diese Richtlinie fallende Erzeugnisse auch von anderen Richtlinien erfasst werden, die andere Aspekte behandeln und in denen ebenfalls die CE-Kennzeichnung vorgesehen ist, wird mit dieser Kennzeichnung auch die Konformität der betreffenden Erzeugnisse mit den Bestimmungen dieser anderen Richtlinien angezeigt. Hat jedoch laut einer oder mehrerer Richtlinien der Hersteller während einer Übergangszeit die Wahl zwischen mehreren Regelungen, so wird durch die CE-Kennzeichnung lediglich die Konformität mit den Bestimmungen der vom Hersteller angewandten Richtlinien angezeigt. In diesem Fall müssen die den Erzeugnissen beiliegenden Unterlagen, Hinweise oder Anleitungen die Nummern dieser Richtlinien gemäß ihrer Veröffentlichung im Amtsblatt der Europäischen Gemeinschaften tragen.

## Artikel 5

Die Mitgliedstaaten gehen davon aus, daß die in Artikel 1 Absatz 1 genannten Erzeugnisse, die den einschlägigen nationalen Normen zur Durchführung der harmonisierten Normen, deren Fundstellen im Amtsblatt der Europäischen Gemeinschaften veröffentlicht wurden, entsprechen, die grundlegenden Anforderungen gemäß Artikel 3 erfüllen; die Mitgliedstaaten veröffentlichen die Fundstellen dieser nationalen Normen.

## Artikel 6



## Richtlinie 94/25 EU

(1) Ist ein Mitgliedstaat oder die Kommission der Auffassung, daß die in Artikel 5 genannten harmonisierten Normen nicht voll den in Artikel 3 genannten grundlegenden Anforderungen entsprechen, so befasst die Kommission oder der betreffende Mitgliedstaat den durch die Richtlinie 83/189/EWG eingesetzten Ausschuß unter Darlegung der Gründe. Der Ausschuß nimmt hierzu umgehend Stellung.

Aufgrund der Stellungnahme des Ausschusses weist die Kommission die Mitgliedstaaten darauf hin, daß die betreffenden Normen aus den nach Artikel 5 vorgenommenen Veröffentlichungen gestrichen werden müssen bzw. nicht gestrichen werden dürfen.

(2) Die Kommission kann nach dem Verfahren des Absatzes 3 die geeigneten Maßnahmen treffen, um die Einheitlichkeit der praktischen Durchführung dieser Richtlinie sicherzustellen.

(3) Die Kommission wird von einem Ständigen Ausschuß unterstützt, der sich aus Vertretern der Mitgliedstaaten zusammensetzt und in dem der Vertreter der Kommission den Vorsitz führt.

Der Ständige Ausschuß gibt sich eine Geschäftsordnung.

Der Vertreter der Kommission unterbreitet dem Ständigen Ausschuß einen Entwurf der zu treffenden Maßnahmen. Dieser Ausschuß gibt - gegebenenfalls aufgrund einer Abstimmung - seine Stellungnahme zu diesem Entwurf innerhalb einer Frist ab, die der Vorsitzende unter Berücksichtigung der Dringlichkeit der betreffenden Frage festsetzen kann.


Die Stellungnahme wird in das Protokoll aufgenommen; darüber hinaus hat jeder Mitgliedstaat das Recht zu verlangen, daß sein Standpunkt im Protokoll festgehalten wird.

Die Kommission berücksichtigt soweit wie möglich die Stellungnahme des Ständigen Ausschusses. Sie unterrichtet diesen Ausschuß darüber, inwieweit sie seine Stellungnahme berücksichtigt hat.

(4) Der Ständige Ausschuß kann darüber hinaus alle Fragen bezüglich der Anwendung dieser Richtlinie prüfen, die von seinem Vorsitzenden von sich aus oder auf Antrag eines Mitgliedstaats aufgeworfen werden.

## Artikel 7

### Schutzklausel



## Richtlinie 94/25 EU

(1) Stellt ein Mitgliedstaat fest, daß die mit der CE-Kennzeichnung gemäß Anhang IV versehenen Sportboote oder deren Bauteile im Sinne des Anhangs II eine Gefährdung für die Sicherheit und Gesundheit von Personen sowie für Sachen oder die Umwelt darstellen können, auch wenn sie sachgemäß gebaut, eingebaut, instandgehalten und ihrer Zweckbestimmung entsprechend verwendet werden, so trifft er alle geeigneten vorläufigen Maßnahmen, um diese Erzeugnisse aus dem Verkehr zu ziehen oder ihr Inverkehrbringen oder ihre Inbetriebnahme zu verbieten oder einzuschränken.

Der Mitgliedstaat unterrichtet die Kommission unverzüglich von einer solchen Maßnahme, begründet seine Entscheidung und gibt insbesondere an, ob die Abweichung von den Anforderungen zurückzuführen ist auf:

- a) die Nichteinhaltung der in Artikel 3 genannten grundlegenden Anforderungen,
- b) eine mangelhafte Anwendung der in Artikel 5 genannten Normen, sofern die Anwendung dieser Normen behauptet wird,
- c) einen Mangel der in Artikel 5 genannten Normen selbst.

(2) Die Kommission tritt unverzüglich in Konsultation mit den Betroffenen. Stellt die Kommission nach dieser Anhörung fest,

- daß die Maßnahme gerechtfertigt ist, so unterrichtet sie davon unverzüglich den Mitgliedstaat, der die Maßnahme getroffen hat, sowie die anderen Mitgliedstaaten. Ist die in Absatz 1 genannte Entscheidung in einem Mangel der Normen begründet, so befasst die Kommission nach Anhörung der Betroffenen den in Artikel 6 Absatz 1 genannten Ausschuß innerhalb von zwei Monaten, falls der betreffende Mitgliedstaat bei seiner Entscheidung bleiben will, und leitet das in Artikel 6 Absatz 1 genannte Verfahren ein;

- daß die Maßnahme nicht gerechtfertigt ist, so unterrichtet sie davon unverzüglich den Mitgliedstaat, der die Maßnahme getroffen hat, sowie den Hersteller oder seinen in der Gemeinschaft ansässigen Bevollmächtigten.

(3) Ist ein dieser Richtlinie nicht entsprechendes genanntes Bauteil oder Boot mit der CE-Kennzeichnung versehen, so werden die geeigneten Maßnahmen von dem Mitgliedstaat getroffen, der die Aufsicht über denjenigen hat, welcher die CE-Kennzeichnung angebracht hat; dieser Mitgliedstaat unterrichtet davon die Kommission und die übrigen Mitgliedstaaten.

(4) Die Kommission stellt sicher, daß die Mitgliedstaaten über den Verlauf und die Ergebnisse dieses Verfahrens unterrichtet werden.





## Richtlinie 94/25 EU

### KAPITEL II

#### Konformitätsbewertung

#### Artikel 8

Bevor die in Artikel 1 Absatz 1 genannten Erzeugnisse hergestellt und in Verkehr gebracht werden, hat der Hersteller oder sein in der Gemeinschaft ansässiger Bevollmächtigter für die in Anhang I Nummer 1.1 genannten Bootskategorien A, B, C und D folgende Verfahren durchzuführen:

##### 1. Bootskategorien A und B

- Bei Booten mit einer Rumpflänge von weniger als 12 m: die interne Fertigungskontrolle mit Prüfungen (Modul Aa) entsprechend Anhang VI;

- bei Booten mit einer Rumpflänge von 12 m bis 24 m: die EG-Baumusterprüfung (Modul B) entsprechend Anhang VII, gefolgt von Modul C (Konformität mit der Bauart) entsprechend Anhang VIII oder eines der folgenden Module: B + D oder B + F oder G oder H.

##### 2. Bootskategorie C

a) Bei Booten mit einer Rumpflänge von 2,5 m bis 12 m:

- bei Einhaltung der harmonisierten Normen zu den Nummern 3.2 und 3.3 des Anhangs I: die interne Fertigungskontrolle (Modul A) entsprechend Anhang V;


- bei Nichteinhaltung der harmonisierten Normen zu den Nummern 3.2 und 3.3 des Anhangs I: die interne Fertigungskontrolle mit Prüfungen (Modul Aa) entsprechend Anhang VI;

b) bei Booten mit einer Rumpflänge von 12 m bis 24 m: die EG-Baumusterprüfung (Modul B) entsprechend Anhang VII, gefolgt von Modul C (Konformität mit der Bauart) entsprechend Anhang VIII oder eines der folgenden Module: B + D oder B + F oder G oder H.

##### 3. Bootskategorie D

Bei Booten mit einer Rumpflänge von 2,5 m bis 24 m: die interne Fertigungskontrolle (Modul A) entsprechend Anhang V.

4. Bei den in Anhang II genannten Bauteilen eines der folgenden Module: B + C oder B + D oder B + F oder G oder H.



## Richtlinie 94/25 EU

### Artikel 9

#### Benannte Stellen

(1) Die Mitgliedstaaten teilen der Kommission und den anderen Mitgliedstaaten mit, welche Stellen sie für die Durchführung der Aufgaben im Zusammenhang mit den Konformitätsbewertungsverfahren nach Artikel 8 benannt haben, welche spezifischen Aufgaben diesen Stellen übertragen wurden und welche Kennnummern ihnen zuvor von der Kommission zugeteilt wurden.

Die Kommission veröffentlicht im Amtsblatt der Europäischen Gemeinschaften eine Liste der benannten Stellen unter Angabe ihrer Kennnummer sowie der ihnen übertragenen Aufgaben. Sie trägt für die Aktualisierung dieser Liste Sorge.

(2) Bei der Bewertung der in einer solchen Meldung anzugebenden Stellen legen die Mitgliedstaaten die in Anhang XIV festgelegten Kriterien zugrunde. Es wird davon ausgegangen, daß Stellen, die den Bewertungskriterien der einschlägigen harmonisierten Normen entsprechen, diese Kriterien erfüllen.

(3) Ein Mitgliedstaat entzieht einer solchen Stelle seine Zulassung, wenn festgestellt wird, daß diese die in Anhang XIV genannten Kriterien nicht mehr erfüllt. Er unterrichtet hiervon die Kommission und die übrigen Mitgliedstaaten unverzüglich.

### KAPITEL III

#### CE-Kennzeichnung

### Artikel 10

(1) Alle Sportboote und die in Anhang II genannten Bauteile, von deren Übereinstimmung mit den grundlegenden Anforderungen gemäß Artikel 3 auszugehen ist, müssen bei ihrem Inverkehrbringen mit der CE-Kennzeichnung versehen sein.

(2) Die CE-Kennzeichnung gemäß Anhang IV muß in deutlich sichtbarer, leicht lesbarer und unauslöschbarer Form auf den Sportbooten gemäß Anhang I Nummer 2.2 sowie auf den in Anhang II genannten Bauteilen und/oder auf deren Verpackung angebracht sein.

Ausser der CE-Kennzeichnung muß die Kennnummer der benannten Stelle aufgeführt sein, die für die Durchführung der Verfahren gemäß den Anhängen VI, IX, X, XI und XII verantwortlich ist.

(3) Zeichen oder Aufschriften, die geeignet sind, Dritte hinsichtlich der Bedeutung oder des Schriftbildes der CE-Kennzeichnung in die Irre zu leiten, dürfen nicht angebracht



## Richtlinie 94/25 EU

werden. Alle sonstigen Zeichen dürfen auf dem Sportboot und auf den in Anhang II genannten Bauteilen und/oder deren Verpackung angebracht werden, sofern sie die Sichtbarkeit und Lesbarkeit der CE-Kennzeichnung nicht beeinträchtigen.

### (4) Unbeschadet des Artikels 7

a) ist bei der Feststellung durch einen Mitgliedstaat, daß die CE-Kennzeichnung unrechtmässig angebracht wurde, der Hersteller oder sein in der Gemeinschaft ansässiger Bevollmächtigter verpflichtet, das Erzeugnis wieder in Einklang mit den Konformitätsbestimmungen zu bringen und einen weiteren Verstoß unter den von diesem Mitgliedstaat festgelegten Bedingungen zu verhindern;

b) muß - falls die Nichtübereinstimmung weiterbesteht - der Mitgliedstaat alle geeigneten Maßnahmen ergreifen, um das Inverkehrbringen des betreffenden Erzeugnisses einzuschränken oder zu untersagen bzw. um zu gewährleisten, daß es nach den Verfahren des Artikels 7 vom Markt zurückgezogen wird.

## KAPITEL IV

### Schlußbestimmungen

#### Artikel 11

Jede in Anwendung dieser Richtlinie getroffene Entscheidung, die eine Einschränkung des Inverkehrbringens und der Inbetriebnahme der in Artikel 1 Absatz 1 genannten Erzeugnisse zur Folge hat, ist genau zu begründen. Sie wird dem Betroffenen unverzüglich unter Angabe der Rechtsbehelfe, die nach den Rechtsvorschriften des betreffenden Mitgliedstaats eingelegt werden können, und der Rechtsbehelfsfristen mitgeteilt.

#### Artikel 12

Die Kommission trifft die erforderlichen Maßnahmen, damit die Angaben über alle relevanten Beschlüsse betreffend die Durchführung dieser Richtlinie zur Verfügung gestellt werden.

#### Artikel 13

(1) Die Mitgliedstaaten erlassen und veröffentlichen die erforderlichen Rechts- und Verwaltungsvorschriften, um dieser Richtlinie bis spätestens 16. Dezember 1995 nachzukommen. Sie setzen die Kommission unverzüglich davon in Kenntnis.

Die Mitgliedstaaten wenden diese Vorschriften ab 16. Juni 1996 an.



## Richtlinie 94/25 EU

Der in Artikel 6 Absatz 3 genannte Ständige Ausschuß kann seine Tätigkeit unmittelbar nach Bekanntgabe dieser Richtlinie aufnehmen. Die Mitgliedstaaten können die in Artikel 9 genannten Maßnahmen unmittelbar nach Bekanntgabe dieser Richtlinie treffen.

Wenn die Mitgliedstaaten die Vorschriften nach Unterabsatz 1 erlassen, nehmen sie in den Vorschriften selbst oder durch einen Hinweis bei der amtlichen Veröffentlichung auf diese Richtlinie Bezug. Die Mitgliedstaaten regeln die Einzelheiten dieser Bezugnahme.

(2) Die Mitgliedstaaten teilen der Kommission den Wortlaut der innerstaatlichen Rechtsvorschriften mit, die sie auf dem unter diese Richtlinie fallenden Gebiet erlassen.

(3) Die Mitgliedstaaten gestatten für einen Zeitraum von vier Jahren nach Annahme dieser Richtlinie das Inverkehrbringen und die Inbetriebnahme der in Artikel 1 Absatz 1 genannten Erzeugnisse, die den in ihrem Hoheitsgebiet zum Zeitpunkt der Annahme dieser Richtlinie geltenden Rechtsvorschriften entsprechen.

## Artikel 14

Diese Richtlinie tritt am Tag ihrer Veröffentlichung im Amtsblatt der Europäischen Gemeinschaften in Kraft.

## Artikel 15

Diese Richtlinie ist an die Mitgliedstaaten gerichtet.

Geschehen zu Brüssel am 16. Juni 1994.

Im Namen des Europäischen Parlaments

Der Präsident

E. KLEPSCH

Im Namen des Rates

Der Präsident

Y. PAPANTONIOU

(1) ABl. Nr. C 123 vom 15. 5. 1992, S. 7.

(2) ABl. Nr. C 313 vom 30. 11. 1992, S. 38.



## Richtlinie 94/25 EU

(3) Stellungnahme des Europäischen Parlaments vom 18. November 1992 (ABl. Nr. C 337 vom 21. 12. 1992, S. 17). Gemeinsamer Standpunkt des Rates vom 16. November 1993 (ABl. Nr. C 137 vom 19. 5. 1994, S. 1). Beschluß des Europäischen Parlaments vom 9. März 1994 (ABl. Nr. C 91 vom 28. 3. 1994).

(4) ABl. Nr. C 136 vom 4. 6. 1985, S. 1.

(5) ABl. Nr. L 109 vom 26. 4. 1983, S. 8. Richtlinie zuletzt geändert durch die Richtlinie 88/182/EWG (ABl. Nr. L 81 vom 26. 3. 1988, S. 75).

(1) ABl. Nr. L 220 vom 30. 8. 1993, S. 23.

(2) ABl. Nr. L 301 vom 28. 10. 1982, S. 1.

## ANHANG I

### GRUNDLEGENDE SICHERHEITSANFORDERUNGEN AN AUSLEGUNG UND BAU VON SPORTBOOTEN

#### 1. AUSLEGUNGSKATEGORIE

>PLATZ FÜR EINE TABELLE<

#### Begriffsbestimmungen:

A. HOCHSEE: Ausgelegt für ausgedehnte Fahrten, bei denen Wetterverhältnisse mit einer Windstärke über 8 (Beaufort-Skala) und signifikanten Wellenhöhen über 4 m auftreten können und die diese Boote weitgehend aus eigener Kraft bestehen können.

B. AUSSERHALB VON KÜSTENGEWÄSSERN: Ausgelegt für Fahrten ausserhalb von Küstengewässern, bei denen Wetterverhältnisse mit einer Windstärke bis einschließlich 8 und Wellenhöhen bis einschließlich 4 m auftreten können.

C. KÜSTENNAHE GEWÄSSER: Ausgelegt für Fahrten in küstennahen Gewässern, grossen Buchten, Flußmündungen, Seen und Flüssen, bei denen Wetterverhältnisse mit einer Windstärke bis einschließlich 6 und Wellenhöhen bis einschließlich 2 m auftreten können.

D. GESCHÜTZTE GEWÄSSER: Ausgelegt für Fahrten auf kleinen Seen, schmalen Flüssen und Kanälen, bei denen Wetterverhältnisse mit einer Windstärke bis einschließlich 4 und signifikanten Wellenhöhen bis einschließlich 0,5 m auftreten können.

Boote der jeweiligen Kategorie müssen so ausgelegt und gebaut sein, daß sie der Beanspruchung nach diesen Parametern hinsichtlich Stabilität, Auftrieb und anderen



## Richtlinie 94/25 EU

einschlägigen grundlegenden Anforderungen gemäß Anhang I standhalten und daß sie eine gute Manövrierfähigkeit haben.

### 2. ALLGEMEINE ANFORDERUNGEN

Die in Artikel 1 Absatz 1 der Richtlinie genannten Erzeugnisse müssen den grundlegenden Anforderungen entsprechen, soweit diese für sie gelten.

#### 2.1. Kennzeichnung des Bootskörpers

Jedes Boot ist am Bootskörper mit einem Kennzeichen zu versehen, das folgende Angaben enthält:

- Code des Herstellers,
- Herstellungsland,
- bootstypische Seriennummer,
- Jahr der Herstellung,
- Modelljahr.

Die Einzelheiten dieser Anforderungen sind in der einschlägigen harmonisierten Norm enthalten.

#### 2.2. Herstellerplakette

Jedes Boot muß eine dauerhaft und getrennt von dem Kennzeichen des Bootskörpers angebrachte Plakette mit folgenden Angaben aufweisen:

- Name des Herstellers,
- CE-Kennzeichnung (siehe Anhang IV),
- Kategorie der Bootsauslegung gemäß Nummer 1,
- vom Hersteller empfohlene Höchstlast gemäß Nummer 3.6,
- Zahl der nach der Empfehlung des Herstellers während der Fahrt an Bord zulässigen Personen.

#### 2.3. Schutz vor dem Überbordfallen und Wiedereinstiegsmittel



## Richtlinie 94/25 EU

Je nach Auslegungskategorie müssen die Boote so beschaffen sein, daß das Risiko, über Bord zu fallen, soweit wie möglich verringert und ein Wiedereinsteigen erleichtert wird.

### 2.4. Sicht vom Hauptsteuerstand

Bei Motorbooten muß der Rudergänger vom Hauptsteuerstand bei normalen Einsatzbedingungen (Geschwindigkeit und Belastung) eine gute Rundumsicht haben.

### 2.5. Handbuch für den Eigner

Alle Boote sind mit einem Handbuch für den Eigner in der (den) Amtssprache(n) der Gemeinschaft zu liefern, die der Mitgliedstaat, in dem sie in Verkehr gebracht werden, in Einklang mit dem Vertrag bestimmen kann. Dieses Handbuch sollte besonders auf Brand- und Überflutungsrisiken aufmerksam machen und muß die unter den Nummern 2.2, 3.6 und 4 aufgeführten Angaben sowie die Angabe des Leergewichts in Kilogramm enthalten.

## 3. FESTIGKEIT UND DICHTIGKEIT, BAULICHE ANFORDERUNGEN

### 3.1. Bauweise

Wahl und Kombination der Werkstoffe und die Konstruktion müssen gewährleisten, daß das Boot in jeder Hinsicht eine ausreichende Festigkeit aufweist. Besonders zu berücksichtigen sind die Auslegungskategorie gemäß Nummer 1 und die vom Hersteller empfohlene Höchstlast gemäß Nummer 3.6.

### 3.2. Stabilität und Freibord

Stabilität und Freibord des Bootes müssen unter Berücksichtigung der Auslegungskategorie gemäß Nummer 1 und der vom Hersteller empfohlenen Höchstlast gemäß Nummer 3.6 ausreichend sein.

### 3.3. Auftrieb und Schwimmfähigkeit

Beim Bau des Bootskörpers ist sicherzustellen, daß das Boot über eine Auftriebscharakteristik verfügt, die seiner Auslegungskategorie gemäß Nummer 1 und der vom Hersteller empfohlenen Höchstlast gemäß Nummer 3.6 entspricht. Bewohnbare Mehrrumpfboote müssen über ausreichenden Auftrieb verfügen, damit sie auch dann schwimmfähig bleiben, wenn sie kieloben liegen.

Boote mit weniger als 6 m Länge, die vollschlagen können, müssen über einen ausreichenden Restauftrieb verfügen, der es ihnen ermöglicht, in überflutetem Zustand



## Richtlinie 94/25 EU

schwimmfähig zu bleiben, wenn sie entsprechend ihrer Auslegungskategorie verwendet werden.

### 3.4. Öffnungen im Bootskörper, im Deck und in den Aufbauten

Öffnungen im Bootskörper, im Deck (in den Decks) und in den Aufbauten dürfen den Festigkeitsverband oder - in geschlossenem Zustand - die Wetterdichtigkeit des Bootes nicht beeinträchtigen.

Fenster, Bullaugen, Türen und Lukenabdeckungen müssen dem Wasserdruck, dem sie ausgesetzt sein können, sowie Punktbelastungen durch Personen, die sich an Deck bewegen, standhalten.

Zum Ein- und Austritt von Wasser dienende Aussenbord-Durchbrüche, die unterhalb der Wasserlinie entsprechend der vom Hersteller empfohlenen Höchstlast gemäß Nummer 3.6 liegen, sind mit leicht zugänglichen Verschlüssen zu versehen.

### 3.5. Überflutung

Alle Boote sind so auszulegen, daß das Risiko des Sinkens so gering wie möglich gehalten wird.

Besondere Beachtung sollte folgendes finden:

- Cockpits und Plichten; diese sollten selbsttlenzend oder mit anderen Vorrichtungen ausgerüstet sein, die das Eindringen von Wasser in das Bootsinnere verhindern;
- Ventilationsöffnungen;
- Entfernung von Wasser durch Pumpen oder sonstige Vorrichtungen.

### 3.6. Vom Hersteller empfohlene Höchstlast

Die auf der Herstellerplakette angegebene, vom Hersteller empfohlene Höchstlast (Kraftstoff, Wasser, Proviant, verschiedene Ausrüstungsgegenstände und Personen) in Kilogramm, für die das Boot konzipiert wurde, wird gemäß der Auslegungskategorie (Nummer 1), der Stabilität und dem Freibord (Nummer 3.2) sowie dem Auftrieb und der Schwimmfähigkeit (Nummer 3.3) bestimmt.

### 3.7. Stauplatz für Rettungsmittel

Alle Boote der Kategorien A und B sowie Boote der Kategorien C und D mit einer Länge von mehr als 6 m müssen einen oder mehrere Stauplätze für ein oder mehrere Rettungsmittel aufweisen, die groß genug sind, um die vom Hersteller empfohlene Zahl





## Richtlinie 94/25 EU

von Personen aufzunehmen, für die das Boot ausgelegt ist. Die Stauplätze müssen jederzeit leicht zugänglich sein.

### 3.8. Notausstieg

Alle bewohnbaren Mehrkörperboote mit einer Länge über 12 m müssen so gebaut sein, daß beim Kielobliegen ein Notausstieg möglich ist.

Alle bewohnbaren Mehrkörperboote müssen so gebaut sein, daß bei Brand ein Notausstieg möglich ist.

### 3.9. Ankern, Vertäuen und Schleppen

Alle Boote müssen unter Berücksichtigung ihrer Auslegungskategorie und ihrer Merkmale mit einer oder mehreren Halterungen oder anderen Vorrichtungen ausgerüstet sein, die das Ankern, Vertäuen und Schleppen ermöglichen und der entsprechenden Belastung sicher standhalten.

## 4. BEDIENUNGSEIGENSCHAFTEN

Der Hersteller hat dafür zu sorgen, daß die Bedienungseigenschaften des Bootes auch bei dem stärksten Motor, für den es ausgelegt und gebaut ist, zufriedenstellend sind. Bei allen Wassersportmotoren muß die Nennleistung in Übereinstimmung mit der harmonisierten Norm im Handbuch für den Eigner angegeben werden.

## 5. EINBAUVORSCHRIFTEN

### 5.1. Motoren und Motorräume


#### 5.1.1. Innenbordmotoren

Alle Innenbordmotoren müssen sich in einem von den Wohnräumen getrennten geschlossenen Raum befinden und so eingebaut sein, daß die Gefahr von Bränden bzw. einer Brandausbreitung sowie die Gefährdung durch toxische Dämpfe, Hitze, Lärm oder Vibrationen in den Wohnräumen so gering wie möglich gehalten wird.

Häufig zu überprüfende und/oder zu wartende Teile des Motors und Zusatzeinrichtungen müssen leicht zugänglich sein.

Das Isoliermaterial im Inneren des Motorraums muß unbrennbar sein.

#### 5.1.2. Lüftung



## Richtlinie 94/25 EU

Der Motorraum ist zu belüften. Durch die Lüftungsöffnungen darf kein Wasser in den Maschinenraum eindringen können.

### 5.1.3. Freiliegende Teile

Freiliegende sich bewegende oder heisse Teile des Motors (der Motoren), die Verletzungen verursachen könnten, sind wirksam zu schützen, sofern der Motor (die Motoren) nicht durch eine Abdeckung oder ein Gehäuse abgeschirmt ist (sind).

### 5.1.4. Starten von Aussenbordmotoren

Alle Boote mit Aussenbordmotoren sind mit einer Vorrichtung auszurüsten, die das Starten des Motors bei eingelegtem Gang verhindert, ausser

- a) wenn der Motor einen statischen Schub von weniger als 500 N erzeugt;
- b) wenn der Motor mit einer Drosselvorrichtung versehen ist, die beim Starten des Motors den Schub auf 500 N begrenzt.

## 5.2. Kraftstoffsystem

### 5.2.1. Allgemeines

Einfuell-, Lager- und Belüftungsvorrichtungen für den Kraftstoff sowie die Kraftstoffzufuhrvorrichtungen sind so auszulegen und einzubauen, daß die Brand- und Explosionsgefahr so gering wie möglich gehalten wird.

### 5.2.2. Kraftstoffbehälter

Kraftstoffbehälter, -leitungen und -schläuche sind fest anzubringen und von allen grösseren Hitzequellen getrennt einzubauen oder abzuschirmen. Werkstoff und Bauweise der Behälter müssen dem Fassungsvermögen und der Kraftstoffart entsprechen. Sämtliche Kraftstoffräume müssen belüftet werden.

Flüssiger Kraftstoff mit einem Flammpunkt unter 55 °C ist in Behältern aufzubewahren, die nicht Teil des Rumpfes und

- a) vom Motorraum und von jeder anderen Entflammungsquelle isoliert sind;
- b) von den Wohnräumen isoliert sind.

Flüssiger Kraftstoff mit einem Flammpunkt von mindestens 55 °C kann in Behältern aufbewahrt werden, die Teil des Rumpfes sind.



## Richtlinie 94/25 EU

### 5.3. Elektrisches System

Elektrische Systeme müssen so ausgelegt und eingebaut sein, daß unter normalen Einsatzbedingungen ein einwandfreier Betrieb des Bootes gewährleistet ist und die Brandgefahr und das Risiko elektrischer Schläge so gering wie möglich gehalten werden.

Es ist auf den Einbau von Überlastungs- und Kurzschlußsicherungen für alle Stromkreise zu achten; ausgenommen hiervon sind die aus Batterien gespeisten Anlasserstromkreise für den Motor.

Um die Ansammlung von Gasen, die aus den Batterien austreten können, zu verhindern, ist für Belüftung zu sorgen. Die Batterien müssen gut befestigt und vor eindringendem Wasser geschützt sein.

### 5.4. Steuerungssystem

#### 5.4.1. Allgemeines

Steuerungssysteme sind so auszulegen, zu konstruieren und einzubauen, daß sie die Übertragung von Steuerungskräften unter vorhersehbaren Betriebsbedingungen ermöglichen.

#### 5.4.2. Notvorrichtungen

Segelboote und Boote mit einem Innenbordmotor als einzigem Motor und Fernsteueranlage sind mit Notvorrichtungen auszurüsten, die das Boot bei verringerter Geschwindigkeit steuern können.

### 5.5. Gassystem

Gassysteme für Haushaltszwecke müssen über ein Druckminderungssystem verfügen und so ausgelegt und eingebaut sein, daß ein Gasaustritt und die Gefahr einer Explosion vermieden werden und daß sie auf undichte Stellen hin untersucht werden können. Werkstoffe und Bauteile müssen für das jeweils verwendete Gas geeignet und so beschaffen sein, daß sie den unterschiedlichen Belastungen in einer maritimen Umgebung standhalten.

Jede Vorrichtung ist mit einem Flammenwächter, der auf alle Brenner wirkt, auszurüsten. Jede gasbetriebene Vorrichtung muß über eine gesonderte Zuleitung versorgt werden, und jede Vorrichtung muß eine gesonderte Absperrvorrichtung aufweisen. Durch geeignete Belüftung muß eine Gefährdung durch Gasaustritt und Verbrennungsprodukte vermieden werden.



## Richtlinie 94/25 EU

Alle Boote mit einem fest eingebauten Gassystem müssen einen Raum zur Unterbringung aller Gasflaschen aufweisen. Dieser Raum muß von den Wohnräumen isoliert sein; er darf nur von aussen zugänglich sein, und er muß aussenbelüftet sein, damit austretendes Gas aussenbords abziehen kann. Fest eingebaute Gassysteme sind nach dem Einbau zu testen.

### 5.6. Brandbekämpfung

#### 5.6.1. Allgemeines

Bei der Art der eingebauten Ausrüstung und der Auslegung des Bootes sind die Brandgefahr und die Ausbreitung von Bränden zu berücksichtigen. Besonders zu achten ist auf die Umgebung von Geräten, die mit offener Flamme arbeiten, auf heiße Flächen oder Maschinen und Hilfsmaschinen, ausgelaufenes Öl und ausgelaufenen Kraftstoff, nicht abgedeckte Öl- und Kraftstoffleitungen; ferner ist darauf zu achten, daß sich über heißen Maschinenteilen keine Elektroleitungen befinden.

#### 5.6.2. Löschvorrichtungen

Die Boote sind mit der Brandgefahr entsprechenden Löschvorrichtungen auszurüsten. Die Motorräume von Benzinmotoren sind durch ein Feuerlöschsystem zu schützen, das eine Öffnung des Gehäuses im Brandfall unnötig macht. Tragbare Feuerlöscher sind so anzubringen, daß sie leicht zugänglich sind; einer der Feuerlöscher ist so anzuordnen, daß er vom Hauptsteuerstand des Bootes aus leicht zu erreichen ist.

### 5.7. Navigationslichter

Sind Navigationslichter angebracht, so müssen sie den Kollisionsverhütungsregeln - KVR - von 1972 und ihren Änderungen bzw. den CEVNI-Empfehlungen entsprechen.

### 5.8. Schutz gegen Gewässerverschmutzung

Die Boote sind so zu bauen, daß ein unbeabsichtigter Abfluß von verunreinigenden Stoffen (Öl, Kraftstoff usw.) verhindert wird.

Mit Toiletten ausgestattete Boote müssen verfügen

a) entweder über Auffangbehälter

b) oder über Einrichtungen, in denen in Bereichen oder bei Verwendungen, in denen bzw. bei denen die Einleitung von Fäkalien beschränkt ist, die Auffangbehälter vorübergehend untergebracht werden können.



## Richtlinie 94/25 EU

Durch den Bootskörper geführte Toiletten-Abflußrohre müssen ferner mit wasserdicht verschließbaren Ventilen versehen sein.

### ANHANG II

#### BAUTEILE

1. Mit einem Zuendschutz versehene Vorrichtungen für Innenbord- und Heckmotoren,
2. Startschutzvorrichtungen für Aussenbordmotoren,
3. Steuerrad, Lenkvorrichtung und Verkabelung,
4. Kraftstoffbehälter und Kraftstoffleitungen,
5. vorgefertigte Luken und Seitenfenster.

### ANHANG III

#### ERKLÄRUNG DES HERSTELLERS ODER SEINES IN DER GEMEINSCHAFT ANSÄSSIGEN BEVOLLMÄCHTIGTEN ODER DER FÜR DAS INVERKEHRBRINGEN VERANTWORTLICHEN PERSON

(Artikel 4 Absätze 2 und 3)

a) Die Erklärung des Herstellers oder seines in der Gemeinschaft ansässigen Bevollmächtigten gemäß Artikel 4 Absatz 2 (unvollständige Boote) muß folgende Angaben enthalten:

- Name und Anschrift des Herstellers;
- Name und Anschrift des in der Gemeinschaft ansässigen Bevollmächtigten des Herstellers oder gegebenenfalls der für das Inverkehrbringen verantwortlichen Person;
- Beschreibung des unvollständigen Bootes;
- Erklärung, daß das Boot durch andere fertiggestellt werden soll und daß es in dieser Baustufe die grundlegenden Anforderungen erfüllt.

b) Die Erklärung des Herstellers, seines in der Gemeinschaft ansässigen Bevollmächtigten oder der für das Inverkehrbringen verantwortlichen Person gemäß Artikel 4 Absatz 3 (Bauteile) muß folgende Angaben enthalten:

- Name und Anschrift des Herstellers;



## Richtlinie 94/25 EU

- Name und Anschrift des in der Gemeinschaft ansässigen Bevollmächtigten des Herstellers oder gegebenenfalls der für das Inverkehrbringen verantwortlichen Person;
- Beschreibung des Bauteils;
- Erklärung, daß das Bauteil die einschlägige grundlegende Anforderung erfüllt.

## ANHANG IV

### CE-KENNZEICHNUNG

Die CE-Konformitätskennzeichnung besteht aus den Buchstaben "CE" mit folgendem Schriftbild:

>VERWEIS AUF EIN SCHAUBILD>

Bei Verkleinerung oder Vergrößerung der CE-Kennzeichnung müssen die sich aus dem oben abgebildeten Raster ergebenden Proportionen eingehalten werden.

Die verschiedenen Bestandteile der CE-Kennzeichnung müssen etwa gleich hoch sein; die Mindesthöhe beträgt 5 mm.

Der CE-Kennzeichnung müssen die Kennnummer der benannten Stelle, wenn sie an der Fertigungskontrolle beteiligt ist, und die beiden letzten Ziffern des Jahres folgen, in dem die Kennzeichnung angebracht wurde.

## ANHANG V

### INTERNE FERTIGUNGSKONTROLLE (Modul A)

1. Der Hersteller oder sein in der Gemeinschaft ansässiger Bevollmächtigter, der die Verpflichtungen gemäß Nummer 2 erfüllt, stellt sicher und erklärt, daß die betreffenden Produkte die für sie geltenden Anforderungen der Richtlinie erfüllen. Der Hersteller oder sein in der Gemeinschaft niedergelassener Bevollmächtigter bringt an jedem Produkt die CE-Kennzeichnung an und stellt eine Konformitätserklärung (Anhang XV) aus.
2. Der Hersteller erstellt die unter Nummer 3 beschriebenen technischen Unterlagen; er oder sein in der Gemeinschaft ansässiger Bevollmächtigter halten sie mindestens zehn Jahre lang nach Herstellung des letzten Produkts zur Einsichtnahme durch die nationalen Behörden bereit.



## Richtlinie 94/25 EU

Sind weder der Hersteller noch sein Bevollmächtigter in der Gemeinschaft ansässig, so fällt diese Verpflichtung zur Bereithaltung der technischen Unterlagen der Person zu, die für das Inverkehrbringen des Produkts auf dem Gemeinschaftsmarkt verantwortlich ist.

3. Die technischen Unterlagen müssen eine Bewertung der Übereinstimmung des Produkts mit den Anforderungen der Richtlinie ermöglichen. Sie müssen in dem für diese Bewertung erforderlichen Maß Entwurf, Fertigung und Funktionsweise des Produkts abdecken (siehe Anhang XIII).
4. Der Hersteller oder sein Bevollmächtigter bewahrt zusammen mit den technischen Unterlagen eine Kopie der Konformitätserklärung auf.
5. Der Hersteller trifft alle erforderlichen Maßnahmen, damit das Fertigungsverfahren die Übereinstimmung der Produkte mit den in Nummer 2 genannten technischen Unterlagen und mit den für sie geltenden Anforderungen der Richtlinie gewährleistet.

## ANHANG VI

### INTERNE FERTIGUNGSKONTROLLE UND PRÜFUNGEN (Modul Aa, Variante 1)

Dieses Modul entspricht dem Modul A nach Anhang V, ergänzt durch folgende Zusatzbestimmungen:

An einem oder mehreren Booten, die repräsentativ für die Produktion eines Herstellers sind, muß der Hersteller oder sein Vertreter eine bzw. mehrere der folgenden Prüfungen, eine gleichwertige Berechnung oder Kontrolle vornehmen:


- Stabilitätsprüfung gemäß Nummer 3.2 der grundlegenden Sicherheitsanforderungen,
- Prüfung der Auftriebscharakteristik gemäß Nummer 3.3 der grundlegenden Sicherheitsanforderungen.

Diese Prüfungen, Berechnungen oder Kontrollen werden unter der Verantwortung einer vom Hersteller gewählten benannten Stelle durchgeführt. Der Hersteller bringt unter der Verantwortung der benannten Stelle deren Zeichen während des Fertigungsprozesses an.

## ANHANG VII

### EG-BAUMUSTERPRÜFUNG (Modul B)

1. Die benannte Stelle prüft und bestätigt, daß ein für die betreffende Produktion repräsentatives Muster den einschlägigen Vorschriften der Richtlinie entspricht.



## Richtlinie 94/25 EU

2. Der Antrag auf EG-Baumusterprüfung ist vom Hersteller oder seinem in der Gemeinschaft ansässigen Bevollmächtigten bei einer benannten Stelle seiner Wahl einzureichen.

Der Antrag muß folgendes enthalten:

- Namen und Anschrift des Herstellers und, wenn der Antrag vom Bevollmächtigten eingereicht wird, auch dessen Namen und Anschrift;
- eine schriftliche Erklärung, daß derselbe Antrag bei keiner anderen benannten Stelle eingereicht worden ist;
- die technischen Unterlagen laut Nummer 3.

Der Antragsteller stellt der benannten Stelle ein für die betreffende Produktion repräsentatives Muster, im folgenden als "Baumuster" (\*) bezeichnet, zur Verfügung. Die benannte Stelle kann weitere Muster verlangen, wenn sie diese für die Durchführung des Prüfungsprogramms benötigt.

3. Die technischen Unterlagen müssen eine Bewertung der Übereinstimmung des Produkts mit den Anforderungen der Richtlinie ermöglichen. Sie müssen in dem für diese Bewertung erforderlichen Maß Entwurf, Fertigungs- und Funktionsweise des Produkts abdecken (vgl. Anhang XIII).

### 4. Die benannte Stelle

4.1. prüft die technischen Unterlagen, überprüft, ob das Baumuster in Übereinstimmung mit den technischen Unterlagen hergestellt wurde, und stellt fest, welche Bauteile nach den einschlägigen Bestimmungen der in Artikel 5 genannten Normen und welche nicht nach diesen Normen entworfen wurden;

4.2. führt die entsprechenden Untersuchungen und erforderlichen Prüfungen durch oder lässt sie durchführen, um festzustellen, ob die vom Hersteller gewählten Lösungen die grundlegenden Anforderungen der Richtlinie erfüllen, sofern die in Artikel 5 genannten Normen nicht angewandt wurden;

4.3. führt die entsprechenden Untersuchungen und erforderlichen Prüfungen durch oder lässt sie durchführen, um festzustellen, ob die einschlägigen Normen richtig angewandt wurden, sofern der Hersteller sich dafür entschieden hat, diese anzuwenden;

4.4. vereinbart mit dem Antragsteller den Ort, an dem die Untersuchungen und erforderlichen Prüfungen durchgeführt werden sollen.





## Richtlinie 94/25 EU

5. Entspricht das Baumuster den Bestimmungen der Richtlinie, so stellt die benannte Stelle dem Antragsteller eine EG-Baumusterprüfbescheinigung aus. Die Bescheinigung enthält Namen und Anschrift des Herstellers, Ergebnisse der Prüfung, etwaige Bedingungen für die Gültigkeit der Bescheinigung und die für die Identifizierung des zugelassenen Baumusters erforderlichen Angaben.

Eine Liste der wichtigen technischen Unterlagen wird der Bescheinigung beigelegt und in einer Kopie von der benannten Stelle aufbewahrt.

Lehnt die benannte Stelle es ab, dem Hersteller eine EG-Baumusterprüfbescheinigung auszustellen, so gibt sie dafür eine ausführliche Begründung.

6. Der Antragsteller unterrichtet die benannte Stelle, der die technischen Unterlagen zur EG-Baumusterprüfbescheinigung vorliegen, über alle Änderungen an dem zugelassenen Produkt, die einer neuen Zulassung bedürfen, soweit diese Änderungen die Übereinstimmung mit den grundlegenden Anforderungen oder den vorgeschriebenen Bedingungen für die Benutzung des Produkts beeinträchtigen können. Diese neue Zulassung wird in Form einer Ergänzung der ursprünglichen EG-Baumusterprüfbescheinigung erteilt.

7. Jede benannte Stelle macht den übrigen benannten Stellen einschlägige Angaben über die EG-Baumusterprüfbescheinigung und die ausgestellten bzw. zurückgezogenen Ergänzungen.

8. Die übrigen benannten Stellen können Kopien der EG-Baumusterprüfbescheinigungen und/oder der Ergänzungen erhalten. Die Anhänge der Bescheinigungen werden für die übrigen benannten Stellen zur Verfügung gestellt.

9. Der Hersteller oder sein Bevollmächtigter bewahrt zusammen mit den technischen Unterlagen eine Kopie der EG-Baumusterprüfbescheinigung und ihrer Ergänzungen mindestens zehn Jahre lang nach Herstellung des letzten Produkts auf.

Sind weder der Hersteller noch sein Bevollmächtigter in der Gemeinschaft ansässig, so fällt diese Verpflichtung zur Bereithaltung der technischen Unterlagen der Person zu, die für das Inverkehrbringen des Produkts auf dem Gemeinschaftsmarkt verantwortlich ist.


(\*) Ein Baumuster kann mehrere Produktvarianten umfassen, sofern die Unterschiede zwischen den Varianten die verlangte Sicherheit und sonstige geforderte Leistungsmerkmale des Produkts nicht beeinträchtigen.

## ANHANG VIII

### KONFORMITÄT MIT DER BAUART (Modul C)

© 2009 BRINK & PARTNER, Rechtsanwälte und Notare in Flensburg  
Rechtsanwalt, Fachanwalt für Arbeitsrecht und Steuerrecht Kunze  
Rathausstrasse 1, 24937 Flensburg, Tel.: +49 461 14141-0; Fax: -24

info@bootsbaurecht.de, www.bootsbaurecht.de, www.yacht-recht.de, www.brink-partner.de



## Richtlinie 94/25 EU

1. Der Hersteller oder sein in der Gemeinschaft ansässiger Bevollmächtigter stellt sicher und erklärt, daß die betreffenden Produkte der in der EG-Baumusterprüfbescheinigung beschriebenen Bauart entsprechen und die einschlägigen Anforderungen der Richtlinie erfüllen. Der Hersteller bringt an jedem Produkt die CE-Kennzeichnung an und stellt eine schriftliche Konformitätserklärung aus (vgl. Anhang XV).
2. Der Hersteller trifft alle erforderlichen Maßnahmen, damit der Fertigungsprozeß die Übereinstimmung der hergestellten Produkte mit der in der EG-Baumusterprüfbescheinigung beschriebenen Bauart und mit den einschlägigen Anforderungen der Richtlinie gewährleistet.
3. Der Hersteller oder sein Bevollmächtigter bewahrt eine Kopie der Konformitätserklärung mindestens zehn Jahre lang nach Herstellung des letzten Produkts auf.

Sind weder der Hersteller noch sein Bevollmächtigter in der Gemeinschaft ansässig, so fällt diese Verpflichtung zur Bereithaltung der technischen Unterlagen der Person zu, die für das Inverkehrbringen des Produkts auf dem Gemeinschaftsmarkt verantwortlich ist (vgl. Anhang XIII).

## ANHANG IX

### QUALITÄTSSICHERUNG PRODUKTION (Modul D)

1. Der Hersteller, der die Verpflichtungen nach Nummer 2 erfüllt, stellt sicher und erklärt, daß die betreffenden Produkte der in der EG-Baumusterprüfbescheinigung beschriebenen Bauart entsprechen und die für sie geltenden Anforderungen der Richtlinie erfüllen. Der Hersteller oder sein in der Gemeinschaft ansässiger Bevollmächtigter bringt an jedem Produkt die CE-Kennzeichnung an und stellt eine Konformitätserklärung aus (Anhang XV). Der CE-Kennzeichnung wird die Kennnummer der benannten Stelle hinzugefügt, die für die EG-Überwachung gemäß Nummer 4 zuständig ist.
2. Der Hersteller unterhält ein zugelassenes Qualitätssicherungssystem für Herstellung, Endabnahme und Prüfung gemäß Nummer 3 und unterliegt der Überwachung gemäß Nummer 4.
3. Qualitätssicherungssystem
  - 3.1. Der Hersteller beantragt bei einer benannten Stelle seiner Wahl die Bewertung seines Qualitätssicherungssystems für die betreffenden Produkte.

Der Antrag enthält folgendes:

© 2009 BRINK & PARTNER, Rechtsanwälte und Notare in Flensburg  
Rechtsanwalt, Fachanwalt für Arbeitsrecht und Steuerrecht Kunze  
Rathausstrasse 1, 24937 Flensburg, Tel.: +49 461 14141-0; Fax: -24

info@bootsbaurecht.de, www.bootsbaurecht.de, www.yacht-recht.de, www.brink-partner.de



## Richtlinie 94/25 EU

- alle einschlägigen Angaben über die vorgesehene Produktkategorie;
- die Unterlagen über das Qualitätssicherungssystem;
- gegebenenfalls die technischen Unterlagen über das zugelassene Baumuster (vgl. Anhang XIII) und eine Kopie der EG-Baumusterprüfbescheinigung.

3.2. Das Qualitätssicherungssystem muß die Übereinstimmung der Produkte mit der in der EG-Baumusterprüfbescheinigung beschriebenen Bauart und mit den für sie geltenden Anforderungen der Richtlinie gewährleisten.

Alle vom Hersteller berücksichtigten Grundlagen, Anforderungen und Vorschriften sind systematisch und ordnungsgemäß in Form schriftlicher Maßnahmen, Verfahren und Anweisungen zusammenzustellen. Diese Unterlagen über das Qualitätssicherungssystem sollen sicherstellen, daß die Qualitätssicherungsprogramme, -pläne, -handbücher und -berichte einheitlich ausgelegt werden.

Sie müssen insbesondere eine angemessene Beschreibung folgender Punkte enthalten:

- Qualitätsziele sowie organisatorischer Aufbau, Zuständigkeiten und Befugnisse des Managements in bezug auf die Produktqualität;
- Fertigungsverfahren, Qualitätskontroll- und Qualitätssicherungstechniken und andere systematische Maßnahmen;
- Untersuchungen und Prüfungen, die vor, während und nach der Herstellung durchgeführt werden (mit Angabe ihrer Häufigkeit);
- Qualitätssicherungsunterlagen wie Kontrollberichte, Prüf- und Eichdaten, Berichte über die Qualifikation der in diesem Bereich beschäftigten Mitarbeiter usw.;
- Mittel, mit denen die Verwirklichung der angestrebten Produktqualität und die wirksame Arbeitsweise des Qualitätssicherungssystems überwacht werden können.

3.3. Die benannte Stelle bewertet das Qualitätssicherungssystem, um festzustellen, ob es die in Nummer 3.2 genannten Anforderungen erfüllt. Bei Qualitätssicherungssystemen, die die entsprechende harmonisierte Norm anwenden, wird von der Erfüllung dieser Anforderungen ausgegangen.

Mindestens ein Mitglied des Bewertungsteams soll über Erfahrungen mit der Bewertung der betreffenden Produkttechnik verfügen. Das Bewertungsverfahren umfasst auch eine Kontrollbesichtigung des Herstellerwerks.



## Richtlinie 94/25 EU

Die Entscheidung wird dem Hersteller mitgeteilt. Die Mitteilung enthält die Ergebnisse der Prüfung und eine Begründung der Entscheidung.

3.4. Der Hersteller verpflichtet sich, die Verpflichtungen aus dem Qualitätssicherungssystem in seiner zugelassenen Form zu erfüllen und dafür zu sorgen, daß es stets sachgemäß und effizient funktioniert.

Der Hersteller oder sein Bevollmächtigter unterrichtet die benannte Stelle, die das Qualitätssicherungssystem zugelassen hat, über alle geplanten Aktualisierungen des Qualitätssicherungssystems.

Die benannte Stelle prüft die geplanten Änderungen und entscheidet, ob das geänderte Qualitätssicherungssystem noch den in Nummer 3.2 genannten Anforderungen entspricht oder ob eine erneute Bewertung erforderlich ist.

Sie teilt ihre Entscheidung dem Hersteller mit. Die Mitteilung enthält die Ergebnisse der Prüfung und eine Begründung der Entscheidung.

### 4. Überwachung unter der Verantwortlichkeit der benannten Stelle

4.1. Die Überwachung soll gewährleisten, daß der Hersteller die Verpflichtungen aus dem zugelassenen Qualitätssicherungssystem vorschriftsmässig erfüllt.

4.2. Der Hersteller gewährt der benannten Stelle zu Inspektionszwecken Zugang zu den Herstellungs-, Abnahme-, Prüf- und Lagereinrichtungen und stellt ihr alle erforderlichen Unterlagen zur Verfügung. Hierzu gehören insbesondere:

- Unterlagen über das Qualitätssicherungssystem;
- Qualitätsberichte wie Prüfberichte, Prüfdaten, Eichdaten, Berichte über die Qualifikation der in diesem Bereich beschäftigten Mitarbeiter usw.

4.3. Die benannte Stelle führt regelmässig Nachprüfungen durch, um sicherzustellen, daß der Hersteller das Qualitätssicherungssystem aufrechterhält und anwendet, und übergibt ihm einen Bericht über die Nachprüfungen.

4.4. Darüber hinaus kann die benannte Stelle dem Hersteller unangemeldete Besuche abstatten. Während dieser Besuche kann sie erforderlichenfalls Prüfungen zur Kontrolle des ordnungsgemässen Funktionierens des Qualitätssicherungssystems durchführen oder durchführen lassen. Die benannte Stelle stellt dem Hersteller einen Bericht über den Besuch und im Fall einer Prüfung einen Prüfbericht zur Verfügung.



## Richtlinie 94/25 EU

5. Der Hersteller hält mindestens zehn Jahre lang nach Herstellung des letzten Produkts folgende Unterlagen für die einzelstaatlichen Behörden zur Verfügung:

- die Unterlagen gemäß Nummer 3.1 zweiter Gedankenstrich;
- die Aktualisierungen gemäß Nummer 3.4 Absatz 2;
- die Entscheidungen und Berichte der benannten Stelle gemäß Nummer 3.4 letzter Absatz, Nummer 4.3 und Nummer 4.4.

6. Jede benannte Stelle teilt den anderen benannten Stellen die einschlägigen Angaben über die ausgestellten bzw. zurückgezogenen Zulassungen für Qualitätssicherungssysteme mit.

## ANHANG X

### PRÜFUNG DER PRODUKTE (Modul F)

1. Dieses Modul beschreibt das Verfahren, bei dem der Hersteller oder sein in der Gemeinschaft ansässiger Bevollmächtigter gewährleistet und erklärt, daß die betreffenden Produkte, auf die die Bestimmungen nach Nummer 3 angewendet wurden, der in der EG-Baumusterprüfbescheinigung beschriebenen Bauart entsprechen und die einschlägigen Anforderungen der Richtlinie erfüllen.

2. Der Hersteller trifft alle erforderlichen Maßnahmen, damit der Fertigungsprozeß die Übereinstimmung der Produkte mit der in der EG-Baumusterprüfbescheinigung beschriebenen Bauart und mit den einschlägigen Anforderungen der Richtlinie gewährleistet. Der Hersteller oder sein in der Gemeinschaft ansässiger Bevollmächtigter bringt an jedem Produkt die CE-Kennzeichnung an und stellt eine Konformitätserklärung aus (vgl. Anhang XV).

3. Die benannte Stelle nimmt die entsprechenden Prüfungen und Versuche je nach Wahl des Herstellers entweder durch Kontrolle und Erprobung jedes einzelnen Produkts gemäß Nummer 4 oder durch Kontrolle und Erprobung der Produkte auf statistischer Grundlage nach Nummer 5 vor, um die Übereinstimmung des Produkts mit den Anforderungen der Richtlinie zu prüfen.

3a. Der Hersteller oder sein in der Gemeinschaft ansässiger Bevollmächtigter bewahrt nach dem letzten Fertigungsdatum des Produkts mindestens zehn Jahre lang eine Kopie der Konformitätserklärung auf.

4. Kontrolle und Erprobung jedes einzelnen Produkts



## Richtlinie 94/25 EU

4.1. Alle Produkte werden einzeln geprüft und dabei entsprechenden Prüfungen, wie sie in den in Artikel 5 genannten Normen vorgesehen sind, oder gleichwertigen Prüfungen unterzogen, um ihre Übereinstimmung mit der in der EG-Baumusterprüfbescheinigung beschriebenen Bauart und mit den einschlägigen Anforderungen der Richtlinie zu überprüfen.

4.2. Die benannte Stelle bringt an jedem zugelassenen Produkt ihre Kennnummer an bzw. lässt diese anbringen und stellt eine schriftliche Konformitätsbescheinigung über die vorgenommenen Prüfungen aus.

4.3. Der Hersteller oder sein Bevollmächtigter muß auf Verlangen die Konformitätsbescheinigungen der benannten Stelle vorlegen können.

### 5. Statistische Kontrolle

5.1. Der Hersteller legt seine Produkte in einheitlichen Losen vor und trifft alle erforderlichen Maßnahmen, damit der Herstellungsprozeß die Einheitlichkeit aller produzierten Lose gewährleistet.

5.2. Alle Produkte sind in einheitlichen Losen für die Prüfung bereitzuhalten. Jedem Los wird ein beliebiges Probestück entnommen. Die Probestücke werden einzeln geprüft und dabei entsprechenden Prüfungen, wie sie in den in Artikel 5 genannten Normen vorgesehen sind, oder gleichwertigen Prüfungen unterzogen, um ihre Übereinstimmung mit den einschlägigen Anforderungen der Richtlinie zu überprüfen und zu entscheiden, ob das Los akzeptiert oder abgelehnt werden soll.

5.3. Bei dem statistischen Verfahren sind folgende Punkte zu berücksichtigen:

- anzuwendende statistische Methode,
- Stichprobenplan mit den funktionsspezifischen Besonderheiten.

5.4. Wird ein Los akzeptiert, so bringt die benannte Stelle ihre Kennnummer an jedem Produkt an oder lässt sie anbringen und stellt eine schriftliche Konformitätsbescheinigung über die vorgenommenen Prüfungen aus. Alle Produkte aus dem Los mit Ausnahme derjenigen, bei denen keine Übereinstimmung festgestellt wurde, können in den Verkehr gebracht werden.

Wird ein Los abgelehnt, so trifft die benannte Stelle geeignete Maßnahmen, um zu verhindern, daß das Los in den Verkehr gebracht wird. Bei gehäufte Ablehnung von Losen kann die statistische Kontrolle ausgesetzt werden.



## Richtlinie 94/25 EU

Der Hersteller kann unter der Verantwortung der benannten Stelle das Zeichen dieser Stelle während des Herstellungsprozesses anbringen.

5.5. Der Hersteller oder sein Bevollmächtigter muß auf Verlangen die Konformitätsbescheinigungen der benannten Stelle vorlegen können.

### ANHANG XI

#### EINZELPRÜFUNG (Modul G)

1. Dieses Modul beschreibt das Verfahren, bei dem der Hersteller sicherstellt und erklärt, daß das betreffende Produkt, für das die Bescheinigung nach Nummer 2 ausgestellt wurde, die einschlägigen Anforderungen der Richtlinie erfüllt. Der Hersteller oder sein in der Gemeinschaft ansässiger Bevollmächtigter bringt die CE-Kennzeichnung an dem Produkt an und stellt eine Konformitätserklärung aus (vgl. Anhang XV).

2. Die benannte Stelle untersucht das Produkt und unterzieht es dabei entsprechenden Prüfungen gemäß den in Artikel 5 genannten Normen oder gleichwertigen Prüfungen, um seine Übereinstimmung mit den einschlägigen Anforderungen der Richtlinie zu überprüfen.

Die benannte Stelle bringt ihre Kennnummer an dem zugelassenen Produkt an oder läßt diese anbringen und stellt eine Konformitätsbescheinigung über die durchgeführten Prüfungen aus.

3. Zweck der technischen Unterlagen ist es, die Bewertung der Übereinstimmung mit den Anforderungen der Richtlinie sowie das Verständnis der Konzeption, der Herstellung und der Funktionsweise des Produkts zu ermöglichen (vgl. Anhang XIII).

### ANHANG XII

#### UMFASSENDE QUALITÄTSSICHERUNG (Modul H)

1. Dieses Modul beschreibt das Verfahren, bei dem der Hersteller, der die Verpflichtungen nach Nummer 2 erfüllt, sicherstellt und erklärt, daß die betreffenden Produkte die einschlägigen Anforderungen der Richtlinie erfüllen. Der Hersteller oder sein in der Gemeinschaft ansässiger Bevollmächtigter bringt an jedem Produkt die CE-Kennzeichnung an und stellt eine schriftliche Konformitätserklärung aus (vgl. Anhang XV). Der CE-Kennzeichnung wird die Kennnummer der für die Überwachung gemäß Nummer 4 zuständigen benannten Stelle hinzugefügt.



## Richtlinie 94/25 EU

2. Der Hersteller unterhält ein zugelassenes Qualitätssicherungssystem für Entwurf, Herstellung, Endabnahme und Prüfung gemäß Nummer 3 und unterliegt der Überwachung nach Nummer 4.

### 3. Qualitätssicherungssystem

3.1. Der Hersteller beantragt bei einer benannten Stelle die Bewertung seines Qualitätssicherungssystems.

Der Antrag enthält folgendes:

- alle einschlägigen Angaben über die vorgesehene Produktkategorie;
- die Unterlagen über das Qualitätssicherungssystem.

3.2. Das Qualitätssicherungssystem muß die Übereinstimmung der Produkte mit den für sie geltenden Anforderungen der Richtlinie gewährleisten.

Alle vom Hersteller berücksichtigten Grundlagen, Anforderungen und Vorschriften sind systematisch und ordnungsgemäß in Form schriftlicher Maßnahmen, Verfahren und Anweisungen zusammenzustellen. Diese Unterlagen über das Qualitätssicherungssystem sollen sicherstellen, daß die Qualitätssicherungsgrundsätze und -verfahren, wie z. B. Qualitätssicherungsprogramme, -pläne, -handbücher und -berichte, einheitlich ausgelegt werden.

Sie müssen insbesondere eine angemessene Beschreibung folgender Punkte enthalten:

- Qualitätsziele sowie organisatorischer Aufbau, Zuständigkeiten und Befugnisse des Managements in bezug auf Entwurf und Produktqualität;
- technische Konstruktionspezifikationen, einschließlich der angewandten Normen, sowie - wenn die in Artikel 5 genannten Normen nicht vollständig angewendet wurden - die Mittel, mit denen gewährleistet werden soll, daß die einschlägigen grundlegenden Anforderungen der Richtlinie erfüllt werden;
- Techniken zur Kontrolle und Prüfung des Entwicklungsergebnisses, Verfahren und systematische Maßnahmen, die bei der Entwicklung der zur betreffenden Produktkategorie gehörenden Produkte angewandt werden;
- entsprechende Fertigungs-, Qualitätskontrolle- und Qualitätssicherungstechniken, angewandte Verfahren und systematische Maßnahmen;





## Richtlinie 94/25 EU

- vor, während und nach der Herstellung durchgeführte Untersuchungen und Prüfungen unter Angabe ihrer Häufigkeit;

- Qualitätssicherungsunterlagen wie Kontrollberichte, Prüf- und Eichdaten, Berichte über die Qualifikation der in diesem Bereich beschäftigten Mitarbeiter usw.;

- Mittel, mit denen die Erreichung der geforderten Entwurfs- und Produktqualität sowie die wirksame Arbeitsweise des Qualitätssicherungssystems überwacht werden.

3.3. Die benannte Stelle bewertet das Qualitätssicherungssystem, um festzustellen, ob es die in Nummer 3.2 genannten Anforderungen erfüllt. Bei Qualitätssicherungssystemen, die die entsprechende harmonisierte Norm anwenden (EN 29001), wird von der Erfüllung dieser Anforderungen ausgegangen.

Mindestens ein Mitglied des Bewertungsteams soll über Erfahrung in der Bewertung der betreffenden Produkttechnik verfügen. Das Bewertungsverfahren umfasst auch eine Besichtigung des Herstellerwerkes.

Die Entscheidung wird dem Hersteller mitgeteilt. Die Mitteilung enthält die Ergebnisse der Prüfung und eine Begründung der Entscheidung.

3.4. Der Hersteller verpflichtet sich, die Verpflichtungen aus dem Qualitätssicherungssystem in seiner zugelassenen Form zu erfüllen und dafür zu sorgen, daß es stets sachgemäß und effizient funktioniert.


Der Hersteller oder sein bevollmächtigter Vertreter unterrichtet die benannte Stelle, die das Qualitätssicherungssystem zugelassen hat, laufend über alle geplanten Aktualisierungen des Qualitätssicherungssystems.

Die benannte Stelle prüft die geplanten Änderungen und entscheidet, ob das geänderte Qualitätssicherungssystem noch den in Nummer 3.2 genannten Anforderungen entspricht oder ob eine erneute Bewertung erforderlich ist.

Sie teilt ihre Entscheidung dem Hersteller mit. Die Mitteilung enthält die Ergebnisse der Prüfung und eine Begründung der Entscheidung.

## 4. EG-Überwachung unter der Verantwortung der benannten Stelle

4.1. Die EG-Überwachung soll gewährleisten, daß der Hersteller die Verpflichtungen aus dem zugelassenen Qualitätssicherungssystem vorschriftsmässig erfüllt.



## Richtlinie 94/25 EU

4.2. Der Hersteller gewährt der benannten Stelle zu Inspektionszwecken Zugang zu den Entwicklungs-, Herstellungs-, Abnahme-, Prüf- und Lagereinrichtungen und stellt ihr alle erforderlichen Unterlagen zur Verfügung. Hierzu gehören insbesondere:

- Unterlagen über das Qualitätssicherungssystem;
- die vom Qualitätssicherungssystem für den Entwicklungsbereich vorgesehenen Qualitätsberichte wie Ergebnisse von Analysen, Berechnungen, Prüfungen usw.;
- die im Qualitätssicherungssystem für den Fertigungsbereich vorgesehenen Qualitätssicherungsunterlagen wie Prüfberichte, Prüf- und Eichdaten, Berichte über die Qualifikation der in diesem Bereich beschäftigten Mitarbeiter usw.

4.3. Die benannte Stelle führt regelmässig Audits durch, um sicherzustellen, daß der Hersteller das Qualitätssicherungssystem aufrechterhält und anwendet, und übergibt ihm einen Bericht über das Qualitätsaudit.

4.4. Darüber hinaus kann die benannte Stelle beim Hersteller unangemeldete Besichtigungen durchführen. Hierbei kann sie Prüfungen durchführen oder durchführen lassen, um erforderlichenfalls das einwandfreie Funktionieren des Qualitätssicherungssystems zu überprüfen. Die benannte Stelle stellt dem Hersteller einen Bericht über die Besichtigung und gegebenenfalls über die Prüfungen aus.

5. Der Hersteller hält für die nationalen Behörden mindestens zehn Jahre lang nach der Fertigung des letzten Produkts folgende Unterlagen zur Verfügung:

- die Dokumentation gemäß Nummer 3.1 Absatz 2 zweiter Gedankenstrich;
- die Aktualisierungen gemäß Nummer 3.4 Absatz 2;
- die Entscheidungen und Berichte der benannten Stelle gemäß Nummer 3.4 letzter Absatz sowie den Nummern 4.3 und 4.4.

6. Jede benannte Stelle teilt den anderen benannten Stellen die einschlägigen Angaben über die ausgestellten bzw. zurückgezogenen Zulassungen für Qualitätssicherungssysteme mit.

## ANHANG XIII

### VOM HERSTELLER BEREITGESTELLTE TECHNISCHE UNTERLAGEN

Die technischen Unterlagen im Sinne der Anhänge V, VII, VIII, IX und XI müssen alle einschlägigen Daten enthalten oder im einzelnen angeben, auf welche Weise der



## Richtlinie 94/25 EU

Hersteller gewährleistet, daß ein Boot oder seine Bauteile den einschlägigen grundlegenden Anforderungen entspricht.

Die technischen Unterlagen sollen Konzeption, Herstellung und Funktionsweise des Produkts verständlich machen und eine Bewertung der Übereinstimmung mit den Bestimmungen der Richtlinie ermöglichen.

Soweit dies für die Bewertung relevant ist, müssen die Unterlagen folgendes enthalten:

- eine allgemeine Beschreibung des Produkttyps;
- Entwürfe, Fertigungszeichnungen und -pläne von Bauteilen, Baugruppen, Schaltkreisen usw.;
- Beschreibungen und Erläuterungen, die zum Verständnis der genannten Zeichnungen und Pläne sowie der Funktionsweise des Produkts erforderlich sind;
- eine Liste der in Artikel 5 genannten, ganz oder teilweise angewandten Normen sowie eine Beschreibung der zur Erfüllung der grundlegenden Anforderungen gewählten Lösungen, soweit die in Artikel 5 genannten Normen nicht angewandt worden sind;
- die Ergebnisse der Konstruktionsberechnungen, Prüfungen usw.;
- Prüfberichte oder gleichwertige Berechnungen, namentlich über Stabilität gemäß Nummer 3.2 und über Auftriebscharakteristik gemäß Nummer 3.3 der grundlegenden Anforderungen in Anhang I.

## ANHANG XIV

### MINDESTKRITERIEN FÜR DIE MELDUNG DER GENANNTEN STELLEN DURCH DIE MITGLIEDSTAATEN

1. Die Stelle, ihr Leiter und das mit der Durchführung beauftragte Personal dürfen weder mit dem Urheber des Entwurfs, dem Hersteller, dem Lieferanten oder dem Monteur der zu prüfenden Sportboote oder Bauteile identisch noch Beauftragte einer dieser Personen sein. Sie dürfen weder unmittelbar noch als Beauftragte an der Entwicklung, am Bau, am Vertrieb oder an der Instandhaltung dieser Produkte beteiligt sein. Die Möglichkeit eines Austauschs technischer Informationen zwischen dem Hersteller und der Stelle wird dadurch nicht ausgeschlossen.

2. Die Stelle und das mit der Prüfung beauftragte Personal müssen die Prüfungen mit grösster Zuverlässigkeit und Fachkunde durchführen und frei von jeder Einflußnahme, vor allem finanzieller Art, auf ihre Beurteilung oder die Ergebnisse ihrer Prüfung sein,



## Richtlinie 94/25 EU

insbesondere durch Personen oder Personengruppen, die an den Prüfungsergebnissen ein Interesse haben.

3. Die Stelle muß über genügend Personal und Einrichtungen verfügen, um die administrativen und technischen Aufgaben im Zusammenhang mit der Prüfungsordnungsgemäß durchführen zu können; sie muß ausserdem Zugang zu den für besondere Prüfungen erforderlichen Geräten haben.

4. Die Prüfer müssen verfügen über:

- eine gute fachliche und berufliche Ausbildung,
- eine ausreichende Kenntnis der Vorschriften für die durchzuführenden Prüfungen und eine ausreichende Erfahrung mit solchen Prüfungen,
- die Eignung zur Abfassung von Bescheinigungen, Protokollen und Berichten über die durchgeführten Prüfungen.

5. Die Unparteilichkeit der Prüfer ist zu gewährleisten. Ihr Entgelt darf sich weder nach der Zahl noch nach den Ergebnissen der Prüfungen richten.

6. Die Stelle muß eine Haftpflichtversicherung abschließen, es sei denn, diese Haftpflicht wird aufgrund der Rechtsvorschriften vom Staat übernommen oder die Prüfungen werden unmittelbar von dem Mitgliedstaat durchgeführt.

7. Tatsachen, welche die Prüfer der Stelle bei der Durchführung ihrer Aufgaben im Rahmen der Richtlinie oder innerstaatlichen Durchführungsvorschriften erfahren, fallen (ausser gegenüber den zuständigen Behörden des Staates, in dem sie ihre Tätigkeit ausüben) unter das Berufsgeheimnis.

## ANHANG XV

### SCHRIFTLICHE KONFORMITÄTSERKLÄRUNG

1. Die schriftliche Erklärung über die Konformität mit der Richtlinie ist beizufügen:

- dem Sportboot; sie muß sich in dem Handbuch für den Eigner befinden;
- den in Anhang II genannten Bauteilen.

2. Die schriftliche Konformitätserklärung muß folgende Angaben enthalten (1):

- Namen und Anschrift des Herstellers oder seines in der Gemeinschaft ansässigen Bevollmächtigten (2);



## Richtlinie 94/25 EU

- Beschreibung des Sportbootes (3) bzw. des Bauteils (3);
- Bezugnahme auf die verwendeten einschlägigen harmonisierten Normen oder Bezugnahme auf Spezifizierungen, für die die Konformität erklärt wird;
- gegebenenfalls Bezugnahme auf die von einer benannten Stelle ausgestellte CE-Baumusterprüfbescheinigung;
- gegebenenfalls Namen und Anschrift der benannten Stelle;
- Identifikation des Unterzeichners, der zur rechtsverbindlichen Unterzeichnung für den Hersteller oder seinen in der Gemeinschaft ansässigen Bevollmächtigten befugt ist.

(1) Sie muß in den in Anhang I Nummer 2.5 genannten Sprachen abgefasst sein.

(2) Firma und vollständige Anschrift; handelt es sich um einen Bevollmächtigten, so muß auch die Firma und Anschrift des Herstellers angegeben werden.

(3) Beschreibung des betreffenden Erzeugnisses: Marke, Typ, Seriennummer (gegebenenfalls).

### Weiterführende Links:

[http://www.bootsbau-recht.de/index.php?id=recht\\_info\\_wassersport\\_wirtschaft](http://www.bootsbau-recht.de/index.php?id=recht_info_wassersport_wirtschaft)

[http://www.yacht-recht.de/index.php?id=recht\\_yacht\\_wassersport](http://www.yacht-recht.de/index.php?id=recht_yacht_wassersport)

[http://www.brink-partner.de/index.php?id=rechtsanwalt\\_flensburg\\_kunze](http://www.brink-partner.de/index.php?id=rechtsanwalt_flensburg_kunze)